

Nascita, entrata e uscita

Contenuto

1	Notifica di nascita	2
2	Notifica d'entrata.....	5
3	Notifica d'uscita.....	10
4	Uscita con lista di numeri di marche auricolari	14

1 Notifica di nascita

Termine di notifica

Per notificare l'uscita si hanno 30 giorni.

Menu notifica

Per procedere alla notifica di nascita, selezionare nella Banca dati sul traffico di animali (BDTA) dal menu a sinistra **Notifiche** > **Ovini /Caprini** > **Nascita**.

La rubrica **Notifiche** è attiva per tutti gli utenti BDTA che possiedono il ruolo Detentore di animali per la specie **Ovini/Caprini**.



Data di nascita della figliata

La data di nascita della figliata può essere inserita cliccando sul **simbolo del calendario** o manualmente.

Razza

Indicare la razza. Se quella desiderata non è tra quelle proposte nel menu, selezionare **Altra**.

Madre

Selezionare la madre. Sono visualizzate soltanto le femmine che alla data di nascita indicata erano registrate in azienda.

Padre

- Nel campo **Numero di marchio auricolare (padre)** inserire il numero di marchio auricolare del padre.
Gli animali maschi (padri) già indicati in notifiche di nascita precedenti figurano nel dropdown del campo sottostante.
- Se il padre è sconosciuto, selezionare **padre sconosciuto**.

Organizzazione d'allevamento

È possibile indicare l'organizzazione d'allevamento di cui si è membri. In tale caso la notifica di nascita viene trasmessa all'organizzazione indicata.

Dati di base e ascendenza	Informazioni per l'organizzazione d'allevamento
Data di nascita *	Organizzazione d'allevamento
Razza *	
Numero di marca auricolare (madre)	
-	
Numero di marca auricolare (padre)	
i *	
oppure	
<input type="checkbox"/> o padre sconosciuto	

(*) Campo obbligatorio

Registrazione di singoli animali

In fondo alla notifica si effettua la registrazione dei singoli animali della figliata. Il numero di marca auricolare, il sesso dell'agnello/capretto sono campi obbligatori, mentre il nome e il peso alla nascita sono facoltativi.

Solo per gli ovini: la registrazione del colore è un campo obbligatorio.

Se l'agnello è nato morto, spuntare la casella **Animale nato morto**. In questo caso va indicato soltanto il sesso lasciando vuoto il campo della marca auricolare.

Prestare attenzione a registrare tutti gli animali della cucciolata.
Prego scegliere la marca auricolare nella tabella sotto "numero di marca auricolare".

[Salva](#) + [Aggiungere un altro agnello/capretto](#)

Animale nato morto	Numero di marca auric...	Sesso	Colore	Nome del agnello	Peso alla nascita	
<input checked="" type="checkbox"/>						Elimina
<input type="checkbox"/>	CH1895	Maschio	Grigio			Elimina

Concludere la notifica

Per concludere la notifica, cliccare su **Salva**.

Tipo d'utilizzo della madre

Se le prime discendenze sono registrate a una madre, la BDTA chiede il tipo di utilizzo. Il tipo di utilizzo della azienda vi sarà suggerito. Si prega di controllare le informazioni e confermare con **Salva**.

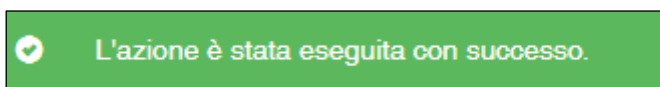
Tipo d'utilizzo della madre ✕

Prego indicare il tipo d'utilizzo della madre

Tipo d'utilizzo *

[✕ Annulla](#) [Salva](#)

A questo punto compare il messaggio:



2 Notifica d'entrata

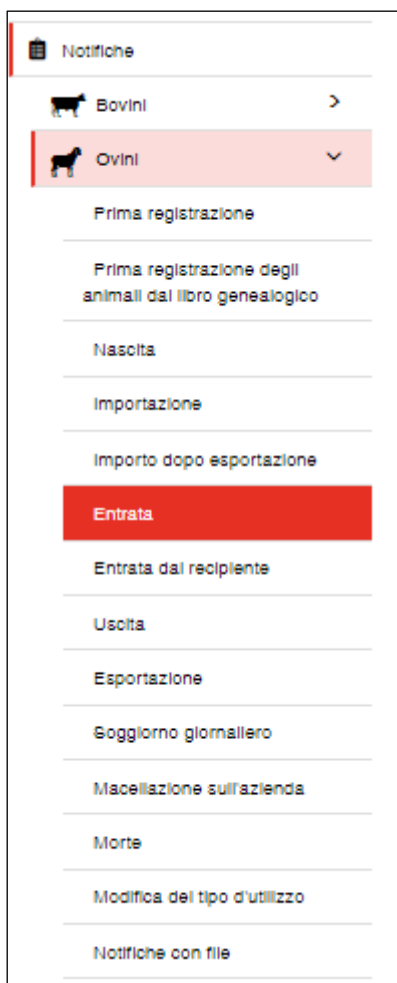
Termine di notifica

Per notificare l'entrata si hanno tre giorni.

Menu notifica

Per procedere alla notifica di entrata, selezionare nella Banca dati sul traffico di animali (BDTA) dal menu a sinistra **Notifiche** > **Ovini/Caprini** > **Entrata**.

La rubrica **Notifiche** è attiva per tutti gli utenti BDTA che possiedono il ruolo Detentore di animali per la specie **ovini/caprini**.



Data d'entrata

La data d'entrata indica il giorno in cui l'animale entra nell'azienda. La si può inserire cliccando sul **simbolo del calendario** o manualmente.

Azienda di provenienza

Inserire il numero BDTA dell'azienda di provenienza.

Numero di marca auricolare

Cliccando su **+Aggiungere**, viene inserita una riga vuota nella finestra. Inserire il numero della marca auricolare dell'animale.

Entrata collettiva

Per notificare contemporaneamente più animali entrati nell'azienda lo stesso giorno, cliccare su **+Aggiungere diversi**. Si apre una nuova riga da compilare.

È possibile copiare i numeri delle marche auricolari da un file excel o di testo per incollarli direttamente nel campo d'inserimento.

Attenzione: Il codice del paese dev'essere inserito davanti alle sette/otto cifre dei numeri delle marche auricolari.

Inserire i numeri uno sotto l'altro...

Inserire diverse marche auricolari ✕

Inserire un elenco di numeri di marche auricolari a 8 cifre nella casella "numeri delle marche auricolari". Se elencati uno dopo l'altro, i numeri vanno separati con una virgola oppure con un punto e virgola. Come alternativa, è possibile inserire i numeri uno sotto l'altro con un'immissione per riga.
Prego aggiungere il codice del paese "CH" ai numeri delle marche auricolari.

Numeri delle marche auricolari:

CH2001

CH2022

CH2020

CH1989

CH1989

CH1989

CH1989

✕ Annulla Inserire vari numeri di marche auricolari

...o separandoli uno per uno con una virgola o un punto e virgola.

Inserire diverse marche auricolari

Inserire un elenco di numeri di marche auricolari a 8 cifre nella casella "numeri delle marche auricolari". Se elencati uno dopo l'altro, i numeri vanno separati con una virgola oppure con un punto e virgola. Come alternativa, è possibile inserire i numeri uno sotto l'altro con un'immissione per riga.
Prego aggiungere il codice del paese "CH" ai numeri delle marche auricolari.

Numeri delle marche auricolari:

```
CH2001; CH2022;  
CH2020; CH1989;  
CH1989; CH1989,  
CH1989
```

Cliccare su **Inserire diverse marche auricolari** e gli animali specificati verranno selezionati.

Se la lista contiene numeri di marche auricolari nel formato scorretto, saranno evidenziati in rosso e contrassegnati con la dicitura **Numero di marca auricolare non valido**. È possibile correggere o cancellare questi numeri.

Concludere la notifica

Per concludere la notifica di entrata di uno o più animali, cliccare su **Avanti**.

Si apre un'altra finestra per selezionare il tipo d'utilizzo.

Avete la possibilità di accettare o cambiare il tipo d'utilizzo precedente **(1, 3)**. Per confermare il tipo d'utilizzo, cliccare su **Avanti (2)** in basso a destra. Gli animali con il tipo d'utilizzo «non definito» (animali maschi e le femmine che non hanno ancora partorito) non figurano nella lista

Entrata
✕

1. Modifica tipo d'utilizzo
2. Confermare

Ha la possibilità di assumere o cambiare il tipo d'utilizzo precedente. La modifica può essere effettuata tramite il dropdown "Tipo d'utilizzo" per un intero gruppo o nella tabella sottostante tramite "Nuovo tipo d'utilizzo", per ogni animale individualmente.
Gli animali con il tipo d'utilizzo «non definito» non sono elencati, dato che non è possibile modificare il loro tipo d'utilizzo. Animali maschi e le giovani femmine che non hanno ancora partorito sono assegnati al tipo d'utilizzo «non definito».

Tipo d'utilizzo: **1** Assumere il precedente **3** ▼

Numero di marc... ↑	Nome	Sesso	Razza	Tipo d'utilizzo prec...	Nuovo tipo d'utilizzo
CH172		Femmina	Altra	Altro	Altro ▼
CH180		Femmina	Bianca alpina	Altro	Altro ▼
CH181		Femmina	Pecora dagli specchi	Latte	Latte 1 ▼
CH181		Femmina	Altra	Altro	Altro ▼
CH183		Femmina	Ile-de-France Suisse	Altro	Altro ▼
CH183		Femmina	Pecora engadinese	Altro	Altro ▼
CH183		Femmina	Pecora engadinese	Altro	Altro ▼

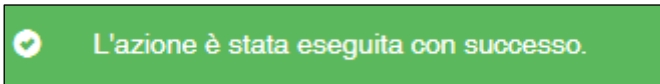
← precedente

✕ Annulla

Avanti →

Per concludere la notifica, cliccare su **Salva**.

A questo punto comparirà il messaggio:



Se non è stato possibile inserire tutte le notifiche con successo, apparirà la seguente finestra:

Errore di elaborazione ✕

Data dell'evento: **22.03.2022**

Numero degli animali scelti: **7**

Notifiche registrate con successo: **0**

Notifiche non registrate: **7**

I seguenti animali presentano un errore di convalida:

Numero di marca auricolare	↑	Errore di convalida
CH172		La notifica di entrata per la marca auricolare con il numero CH172
CH180		La notifica di entrata per la marca auricolare con il numero CH180
CH181		La notifica di entrata per la marca auricolare con il numero CH181
CH181		La notifica di entrata per la marca auricolare con il numero CH181
CH183		La notifica di entrata per la marca auricolare con il numero CH183
CH183		La notifica di entrata per la marca auricolare con il numero CH183
CH183		La notifica di entrata per la marca auricolare con il numero CH183

[Crea Excel](#)

[✕ Chiudere](#)

Errore di elaborazione

Avete una panoramica di quante pecore/capre sono state selezionate, quante pecore/capre sono state registrate con successo e informazioni su quante pecore/capre non sono state registrate. Le pecore/capre che non sono state registrate sono riportate di seguito, comprese le informazioni sulla causa della entrata mancata. Inoltre, un messaggio sarà inviato alla vostra **casella postale BDTA** con la lista degli animali che non sono stati annunciati.

3 Notifica d'uscita

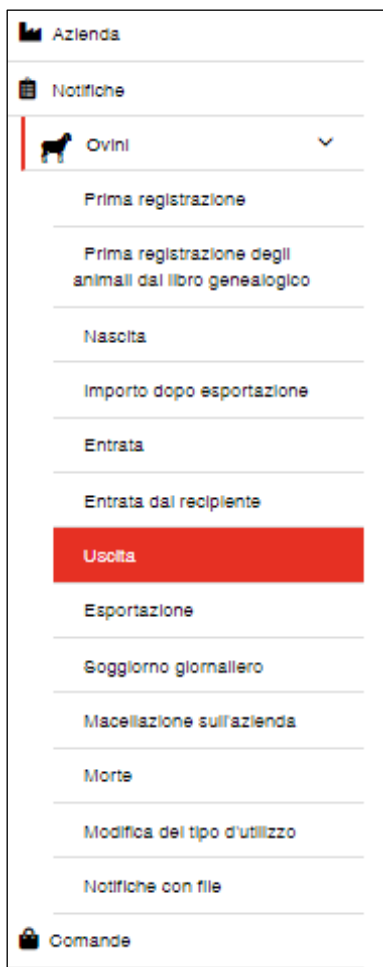
Termine di notifica

Per notificare l'uscita si hanno tre giorni.

Menu notifica

Per procedere alla notifica d'uscita, selezionare nella Banca dati sul traffico di animali (BDTA) dal menu a sinistra **Notifiche** > **Ovini /Caprini** > **Uscita**.

La rubrica **Notifiche** è attiva per tutti gli utenti BDTA che possiedono il ruolo Detentore di animali per la specie **Ovini/Caprini**.



Data d'uscita

La data d'uscita indica il giorno in cui l'animale lascia l'azienda. La si può inserire cliccando sul simbolo del calendario o manualmente.

Documento d'accompagnamento

La lista **Documento d'accompagnamento** prevede tre possibilità di scelta:

- Notifica con documento d'accompagnamento
- Solo notifica
- Solo documento d'accompagnamento

Data di uscita *	<input type="calendar"/> 22.03.2022 <input type="button" value="←"/> <input type="button" value="📅"/> <input type="button" value="→"/>
Documento d'accompagnamento *	<input type="text" value=""/>
Informazione del lotto	<input type="text" value=""/>
Motivo dell'uscita	<input type="text" value=""/>

(*) Campo obbligatorio

Notifica d'uscita con documento d'accompagnamento

È possibile effettuare notifiche con documento d'accompagnamento soltanto per il giorno stesso oppure quello successivo.

Attenzione: se si effettua la notifica d'uscita avvenuta nel passato, nella BDTA non si può creare un documento d'accompagnamento. In questo caso si deve usare il blocco dei documenti d'accompagnamento o il modello online dell'Ufficio federale della salute alimentare e di veterinaria (USAV).

Note sulla notifica d'uscita

Alla voce **Informazioni sul lotto** si può inserire una nota sulla notifica, ad esempio il proprio cognome. Queste informazioni sono contenute nella notifica di entrata dal recipiente virtuale.

Motivo dell'uscita

In questo campo può opzionalmente indicare per quale ragione l'animale verrà spostato (uscita verso un'altra azienda etc.).

Concludere la notifica

Selezionare gli animali da notificare e cliccare su **Avanti**.

Data di uscita *

Documento d'accompagnamento * ▼

Informazione del lotto

Motivo dell'uscita ▼

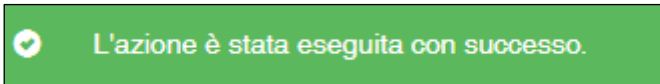
(*) Campo obbligatorio

Numero di animali trovati **16**

<input type="checkbox"/>	Numero di marca auricola... ↓	Nome	Sesso	Data di nascita	Età	Razza	Tipo d'utilizzo	Storia dell'animale	Azienda
<input checked="" type="checkbox"/>	CH20		Femmina	01.01.2021	300	Pecora da carne dalla testa bruna	Non definito	OK	
<input checked="" type="checkbox"/>	CH20		Femmina	01.01.2008	5049	Nolana	Non definito	scorretta	170
<input checked="" type="checkbox"/>	CH20		Femmina	01.01.2009	4683	Pecora dell'Oberland grigionese	Latte	scorretta	170
<input checked="" type="checkbox"/>	CH20		Femmina	03.01.2020	664	Pecora engadinese	Latte	scorretta	170
<input type="checkbox"/>	CH20		Femmina	01.01.2013	3222	Pecora alpina nero-bruna		scorretta	170
<input type="checkbox"/>	CH20		Femmina	01.01.2011	3953	Shropshire	Non definito	scorretta	170

Per confermare la notifica, cliccare su **Confermare**.

A questo punto compare il messaggio:



Se non è stato possibile inserire tutte le notifiche con successo, apparirà la seguente finestra:

Errore di elaborazione ✕

Data dell'evento: **22.03.2022**

Numero degli animali scelti: **7**

Notifiche registrate con successo: **2**

Notifiche non registrate: **5**

I seguenti animali presentano un errore di convalida:

Numero di marca auricolare	↑	Errore di convalida
CH170		Prima di notificare un'uscita, deve essere effettuata una notifica di entrata.
CH173		L'animale con la marca auricolare CH17314 è già morto.
CH180		Prima di notificare un'uscita, deve essere effettuata una notifica di entrata.
CH181		Prima di notificare un'uscita, deve essere effettuata una notifica di entrata.
CH181		Prima di notificare un'uscita, deve essere effettuata una notifica di entrata.

[Crea Excel](#)

[✕ Chiudere](#)

Errore di elaborazione

Avete una panoramica di quante pecore/capre sono state selezionate, quante pecore/capre sono state registrate con successo e informazioni su quante pecore/capre non sono state registrate. Le pecore/capre che non sono state registrate sono riportate di seguito, comprese le informazioni sulla causa della entrata mancata. Inoltre, un messaggio sarà inviato alla vostra **casella postale BDTA** con la lista degli animali che non sono stati annunciati.

4 Uscita con lista di numeri di marche auricolari

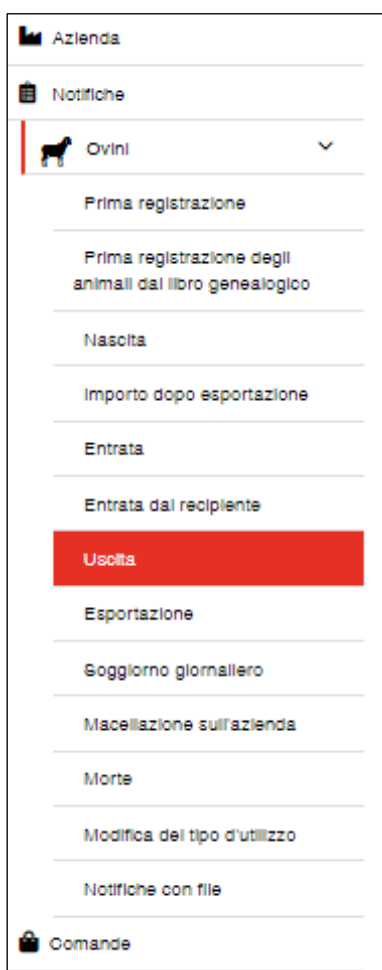
Termine di notifica

Per notificare l'uscita si hanno tre giorni.

Menu notifica caprini

Per procedere alla notifica d'uscita, selezionare nella Banca dati sul traffico di animali (BDTA) dal menu a sinistra **Notifiche** > **Ovini/Caprini** > **Uscita**.

La rubrica **Notifiche** è attiva per tutti gli utenti BDTA che possiedono il ruolo Detentore di animali per la specie **Ovini/Caprini**.



Data d'uscita

La data d'uscita indica il giorno in cui l'animale lascia l'azienda. La si può inserire cliccando sul simbolo del calendario o manualmente.

Documento d'accompagnamento

La lista **Documento d'accompagnamento** prevede tre possibilità di scelta:

- Notifica con documento d'accompagnamento
- Solo notifica
- Solo documento d'accompagnamento

Data di uscita *	<input type="calendar"/> 22.03.2022 <input type="button" value="←"/> <input type="button" value="📅"/> <input type="button" value="→"/>
Documento d'accompagnamento *	<input type="text" value=""/>
Informazione del lotto	<input type="text" value=""/>
Motivo dell'uscita	<input type="text" value=""/>

(*) Campo obbligatorio

Notifica d'uscita con documento d'accompagnamento

È possibile effettuare notifiche con documento d'accompagnamento soltanto per il giorno stesso oppure quello successivo.

Attenzione: se si effettua la notifica d'uscita avvenuta nel passato, nella BDTA non si può creare un documento d'accompagnamento. In questo caso si deve usare il blocco dei documenti d'accompagnamento o il modello online dell'Ufficio federale della salute alimentare e di veterinaria (USAV).

Note sulla notifica d'uscita

Alla voce **Informazioni sul lotto** si può inserire una nota sulla notifica, ad esempio il proprio cognome. Queste informazioni sono contenute nella notifica di entrata dal recipiente virtuale.

Motivo dell'uscita

In questo campo può opzionalmente indicare per quale ragione l'animale verrà spostato (uscita verso un'altra azienda etc.).

Aggiungere diversi

Con la funzione **+Aggiungere diversi** può inserire rapidamente e facilmente un gran numero di marche auricolari.

Data di uscita *	<input type="text" value="10.11.2021"/>
Documento d'accompagnamento *	<input type="text"/>
Informazione del lotto	<input type="text"/>
Motivo dell'uscita	<input type="text"/>
(*) Campo obbligatorio	
Numero di animali trovati 48	
<input type="button" value="Avanti"/>	<input type="button" value="+ Aggiungere diversi"/>

Copia da file esistenti

È possibile copiare i numeri delle marche auricolari da un file excel o di testo per incollarli direttamente nel campo d'inserimento.

Attenzione: Il codice del paese dev'essere inserito davanti alle sette/otto cifre dei numeri delle marche auricolari.

Inserire i numeri uno sotto l'altro...

Inserire diverse marche auricolari ✕

Inserire un elenco di numeri di marche auricolari a 8 cifre nella casella "numeri delle marche auricolari". Se elencati uno dopo l'altro, i numeri vanno separati con una virgola oppure con un punto e virgola. Come alternativa, è possibile inserire i numeri uno sotto l'altro con un'immissione per riga.
Prego aggiungere il codice del paese "CH" ai numeri delle marche auricolari.

Numeri delle marche auricolari:

CH2001

CH2022

CH2020

CH1989

CH1989

CH1989

CH1989

✕ Annulla Inserire vari numeri di marche auricolari

...o separandoli uno per uno con una virgola o un punto e virgola.

Inserire diverse marche auricolari ✕

Inserire un elenco di numeri di marche auricolari a 8 cifre nella casella "numeri delle marche auricolari". Se elencati uno dopo l'altro, i numeri vanno separati con una virgola oppure con un punto e virgola. Come alternativa, è possibile inserire i numeri uno sotto l'altro con un'immissione per riga.
Prego aggiungere il codice del paese "CH" ai numeri delle marche auricolari.

Numeri delle marche auricolari:

CH2001[]; CH2022[];
CH2020[]; CH1989[];
CH1989[]; CH1989[],
CH1989[]

✕ Annulla ✕ Inserire vari numeri di marche auricolari

Cliccare su **Inserire vari numeri di marche auricolari** e gli animali specificati verranno selezionati.

Se la lista contiene una marca auricolare che non è registrata nel suo effettivo, o che è scorretta, viene segnalata una nota azzurra.

I numeri di marca auricolari che possono essere assegnati sono presi in carico.

Alcune marche auricolari sono introvabili. Verificare la correttezza
✕

Inserire un elenco di numeri di marche auricolari a 8 cifre nella casella "numeri delle marche auricolari". Se elencati uno dopo l'altro, i numeri vanno separati con una virgola oppure con un punto e virgola. Come alternativa, è possibile inserire i numeri uno sotto l'altro con un'immissione per riga.
 Prego aggiungere il codice del paese "CH" ai numeri delle marche auricolari.

Numeri delle marche auricolari:

CH2001
 CH2022
 CH2020
 CH1989

✕ Annulla
Inserire vari numeri di marche auricolari

Concludere la notifica

Cliccare su **Avanti**.

Data di uscita 28.10.2021

Documento d'accompagnamento Notifica senza documento d'accomp

Informazione del lotto

Motivo dell'uscita Uscita per macellazione

(*) Campo obbligatorio

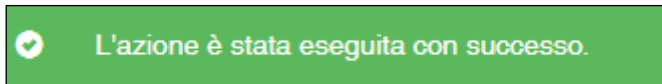
Numero di animali trovati **16**

Avanti
+ Aggiungere diversiCrea Excel

<input type="checkbox"/>	Numero di marca auricola...	Nome	Sesso	Data di nascita	Età	Razza	Tipo d'utilizzo	Storia dell'animale	Azienda
<input checked="" type="checkbox"/>	CH20		Femmina	01.01.2021	300	Pecora da carne dalla testa bruna	Non definito	OK	
<input checked="" type="checkbox"/>	CH20		Femmina	01.01.2008	5049	Nolana	Non definito	scorretta	170
<input checked="" type="checkbox"/>	CH20		Femmina	01.01.2009	4683	Pecora dell'Oberland grigionese	Latte	scorretta	170
<input checked="" type="checkbox"/>	CH20		Femmina	03.01.2020	664	Pecora engadinese	Latte	scorretta	170
<input type="checkbox"/>	CH20		Femmina	01.01.2013	3222	Pecora alpina nero-bruna		scorretta	170
<input type="checkbox"/>	CH20		Femmina	01.01.2011	3953	Shropshire	Non definito	scorretta	170

Per confermare la notifica, cliccare su **Confermare**.

A questo punto comparirà il messaggio:



Se non è stato possibile inserire tutte le notifiche con successo, apparirà la seguente finestra:

Errore di elaborazione ×

Data dell'evento: **22.03.2022**

Numero degli animali scelti: **7**

Notifiche registrate con successo: **2**

Notifiche non registrate: **5**

I seguenti animali presentano un errore di convalida:

Numero di marca auricolare	Errore di convalida
CH170	Prima di notificare un'uscita, deve essere effettuata una notifica di entrata
CH173	L'animale con la marca auricolare CH1731[redacted] è già morto.
CH180	Prima di notificare un'uscita, deve essere effettuata una notifica di entrata
CH181	Prima di notificare un'uscita, deve essere effettuata una notifica di entrata
CH181	Prima di notificare un'uscita, deve essere effettuata una notifica di entrata

[Crea Excel](#)

[X Chiudere](#)

Errore di elaborazione

Avete una panoramica di quante pecore/capre sono state selezionate, quante pecore/capre sono state registrate con successo e informazioni su quante pecore/capre non sono state registrate. Le pecore/capre che non sono state registrate sono riportate di seguito, comprese le informazioni sulla causa della entrata mancata. Inoltre, un messaggio sarà inviato alla vostra **casella postale BDTA** con la lista degli animali che non sono stati annunciati.